

白うめ塾 | 田植え遠足 in 市貝町

栃木県クイズ大会

全 11 問

2026年5月31日（土） / バス内クイズ大会用 / 杉浦T MC

使い方 1問につき **問題ページ+答えページ** の2ページ構成。
問題ページの選択肢の写真は **バスの後ろの席からも見えるサイズ** に大判化しました。
答えページは奥様だけが見て、口頭で発表する想定です。

Q1

いまから行く町は栃木県のどこ？




いまから行く **市貝町（いちかいまち）** は、栃木県のどのへんにあるでしょう？

A

県の
北のほう


日光のあたり



B

県の
まん中

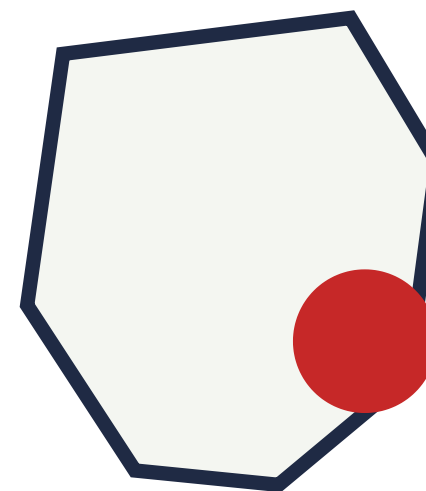
宇都宮のあたり



C

県の
南東のほう

茨城県のとなり




Q1

 こたえ




県の南東のほう (茨城県のとなり)

市貝町は、栃木県の南東部にある町。茨城県のすぐとなりだよ。ちなみに広さは **東京ドーム1,374個分**。みんなが住んでる足立区（1,138個分）より少し広い！

 ここで「市貝町地図（栃木県内）」の写真を見せて、赤くなってる場所を指す

Q2 東京から見て、栃木県はどっち？



みんなが住んでいる東京から見て、これから行く栃木県は **どっちの方向** にあるでしょう？

A

北のほう

上のほう



B

南のほう

下のほう



C

西のほう

左のほう



💡 ヒント: バスは今、東京を出てどっちに走ってるかな？


A

北のほう（上のほう）

栃木県は、東京から見て北のほうにある県。関東地方のなかではいちばん広い県なんだよ。広さはなんと東京都3個分！

 ここで「関東地方の地図（栃木県が黄色）」の写真を見せて、東京と栃木の位置関係を指す

Q3 栃木県の世界的に有名な神社は？



栃木県にある、世界中の人が見にくるほど有名な神社はどこでしょう？

A

日光東照宮



B

北野神社



C

明治神宮



💡 ヒント: きんきらきんで、まっ金色の門があるよ

A

日光東照宮 (にっこう とうしょうぐう)

日光東照宮は、栃木県の日光市にある神社で、**世界遺産**にもなっているよ。ぴかぴか金色の「**陽明門**（ようめいもん）」がとっても有名！

 ここで「日光東照宮（陽明門）」の写真を見せる

Q4 佐野ラーメンは何味？



栃木県の **佐野市** でとっても有名な「佐野ラーメン」は、どんな味のラーメンでしょう？

A

みそラーメン



B

塩ラーメン



C

しょうゆラーメン




💡 ヒント: スープの色がヒントだよ



しょうゆラーメン

佐野ラーメンは あっさりした しょうゆ味 のスープが特徴。めんは「青竹打ち（あおだけうち）」という、青い竹をつかって作る、平たくてちぢれためんが伝統だよ。

 ここで「佐野ラーメン」の写真を見せる


Q5 栃木県のマスコットキャラの名前は？



栃木県のマスコットキャラクターの名前は、な〜んだ？


A

ふなっしー




B

とちまるくん



C

くまモン



💡 ヒント: 頭にイチゴ、おなかに県のカタチがついてるよ

Q5

 ことえ

B

とちまるくん

頭にはイチゴ（栃木はイチゴの王様！）、おなかには栃木県のかたちがついているよ。ふなっしー（千葉県・船橋市）、くまモン（熊本県）はそれぞれちがう県のキャラだよ。

 ここで「とちまるくん」の写真を見せる

Q6 海がない県は日本にいくつある？



栃木県には、じつは **海がない**って知ってた？ じゃあ、日本にぜんぶで **海がない県** はいくつあるでしょう？

A

3つ

3

B

5つ

5

C

8つ

8

💡 ヒント: 日本には47都道府県があるよ



8つ（栃木・群馬・埼玉／長野・山梨・岐阜／滋賀・奈良）

47都道府県のうち、海がない「内陸県」はぜんぶで8つ。関東に3つ（栃木・群馬・埼玉）、中部に3つ（長野・山梨・岐阜）、近畿に2つ（滋賀・奈良）。栃木県のいちばん近い海は、茨城県 の太平洋がわだよ。

 [ここで「8つの内陸県マップ」の写真を見せる](#)

Q7

市貝町で有名な花の公園は何の花？



これから行く市貝町は、ある花の公園があることでも有名です。何の花でしょう？

A

ひまわり



B

芝さくら



C

チューリップ



💡 ヒント: 4月の中ごろから下旬に、ピンクのじゅうたんみたいに咲くよ

B

芝さくら（しばざくら）

市貝町には「芝ざくら公園」という、ピンクや白の芝さくらが一面に咲くとても大きな公園があるよ。見ごろは4月の中ごろ～下旬。「芝さくら」は、桜の木とはちがって、地面にはう小さなお花。

 ここで「市貝町の芝桜公園」の写真を見せる

Q8 市貝町に世界一たくさん子育てに来る鳥は？



じつは市貝町は、ある **鳥** が世界でいちばんたくさん子育てに来る町なんだよ。その鳥は何でしょう？

A

タカ

サシバ



B

フクロウ



C

ツバメ




💡 ヒント: かっこいいくちばしと、するどい爪をもっている鳥だよ

A

タカ（サシバ）

その鳥の名前は **サシバ**。タカのなかまで、体長は約50cm、はねを広げると110cmにもなる **渡り鳥** だよ。春～夏にかけて日本にやってくる。**市貝町の北のほう** は、世界でも有数の繁殖地（子育てをする場所）なんだ。鳴き声は「ピクイー、ピクイー」。

 ここで「サシバ（タカ）」の写真を見せる

Q9


市貝町のマスコットキャラの名前は？



栃木県全体のマスコットは「とちまるくん」（Q5でやったね）。じゃあ、市貝町だけのマスコットの名前は何でしょう？


A

サツちゃん




B

とちまるくん



C

ふなっしー



💡 ヒント: Q8のサシバがモデルだよ。おじいちゃんサシバなんだ

A

サッチャン (市貝町のサシバマスコット)

サッチャンは、市貝町の **おじいちゃんサシバ** のマスコット。**白い眉毛** がチャームポイント。2羽の子どもは「**イツちゃん**」「**カイちゃん**」。市貝町だから「いちかい」→「イツちゃん・カイちゃん」だね。

 [ここで「サッチャン（市貝町マスコット）」の写真を見せる](#) ※キャラ名は最終確認をお願いします

Q10 「米」という漢字は何の数字でできてる？



これから田植えをする「お米」。じつは「米」という漢字は、**ある数字**を組みあわせてできているんだよ。何の数字でしょう？

A

三十三
さんじゅうさん

33

B

八十八
はちじゅうはち

88

C

百八
ひゃくはち

108

💡 ヒント: 「米」の字をよ〜く見てごらん。八（はち）と十（じゅう）が見えるよ

Q10

 ことえ

B

八十八（はちじゅうはち）

「米」という漢字は「八」+「十」+「八」でできている。これは お米作りには 88個もの手間がかかる という意味なんだって。だから、ごはんを残さず食べることが大事なんだよ。

 ここで「米＝八十八」の手書きイラストを見せて、漢字をなぞる

Q11 稲（いね）にも花は咲く？



お米のもとになる **稲**。じつは、お米になる前に **花が咲く** んだよ。では、その花は **1日のうちのいつ** 咲くでしょう？

A

朝だけ


あさだけ



B

お昼

おひる



C

夜だけ

よるだけ



💡 ヒント: 1日のうちのほんの数時間だけ咲く、めずらしい花だよ

A

朝だけ (咲くのは8月上旬～中旬)

稲の花は、8月上旬～中旬の朝に咲く、白くて小さなお花。しかも1日のうちたった数時間しか咲かないめずらしい花だよ。今日みんなが植える苗が、夏になるとこの花を咲かせて、秋に「お米」になるんだ。

✦ ここで「稲の花」の写真を見せる（白い小さな花が見える）

クイズ大会の進め方

- **問題ページ** を子供たちに見せながら、奥様が問題を読み上げる
- 子供に手をあげさせて答えてもらう → みんなの答えを集計
- **答えページは奥様だけが見て**、口頭で正解発表
- 「ちょっとした豆知識」も読んであげると子供たちの「へえ〜！」が出てくる
- 最後に、奥様の手元の **紙資料（写真）** を見せて固める
- 11問全部やると約20〜30分。PA到着までの時間に合わせて出題ペース調整